






KIA MOTORS

**Установочные карты
для
KIA SORENTO**



Место
расположения
светодиода.





Провод для
подключения АСС.


Провод для
подключения стартера.


Провода для
подключения питания
сигнализации +12В.

Провод для
подключения IGN 2.


Провод для
подключения зажигания
IGN 1.

Разъём с проводом
«Стоп - Сигнала»





Место
расположения
концевика капота.





Разъём с проводом
управления Ц.З.(-)
«закрывать»

Разъём с проводом
управления Ц.З.(-)
«открыть»

Разъём с проводами
для
подключения поворотов.

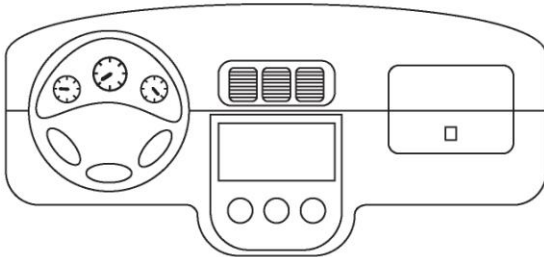
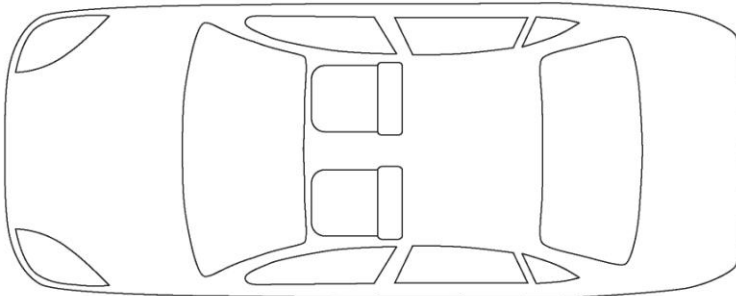
Разъём для
подключения проводов
концевики багажника,
концевиков всех дверей,
генератора и ручного тормоза.





Жгут с проводами
для подключения
Ц.З. «силовой».

Место расположения
провода для подключения
открывания багажника.

Необходимые цепи для работы системы		Место расположения и подключения в автомобиле	Цвет штатного провода автомобиля	 		
Питание системы	Питание	Жгут замка зажигания	Зеленый толстый Синий толстый			
	Масса	Кузов				
	IGN1	Жгут замка зажигания	Желтый толстый			
	IGN2	Жгут замка зажигания	Оранжевый толстый			
	ACC	Жгут замка зажигания	Белый толстый			
Блокировка	Зажигание	Жгут замка зажигания	Желтый толстый			
	Стартер	Жгут замка зажигания	Красный толстый			
	Бензонасос					
	Другое					
	Форсунки					
Свет	Поворотники	На блоке предохранителей белый разъем	Красный Оранжевый			
	Габариты					
	Стоп-сигналы	Лягушка педали тормоза	Белый			
Подключ. концевиков	Капот					
	Багажник	На щитке приборов черный разъем	Зелено-оранжевый	1.	Блок управления	
	Остальные двери	На щитке приборов черный разъем	Желтый	2.	Предохранитель и	
	Водительская дверь			3.	Кнопка Valet	
Замки	ЦЗ управление	На блоке предохранителей белый и черный разъем	Синий(-) закрыть Синий(-) открыть	4.	Датчик удара	
	ЦЗ силовые	Жгут из двери водителя	Белый открыть Красный закрыть	5.	Датчик объема	
	Открывание багажника	Левый порог	По силе коричневый(+)	6.	Пейджер	
Генератор		На щитке приборов	Желто-черный	7.	Реле блокировки	
Ручной тормоз		На щитке приборов черный разъем	Оранжевый	8.		
				9.		
				10.		